

九州の鋼構造物 歴史散歩 アプリの使い方

★Androidでの使い方

Adobe Acrobat Reader (無料) をインストールしてください。
(既にインストールされている場合はそのまま進んでください)

★ダウンロード

(表示例: docomo XperiaZ4, ブラウザ: Google Chrome)



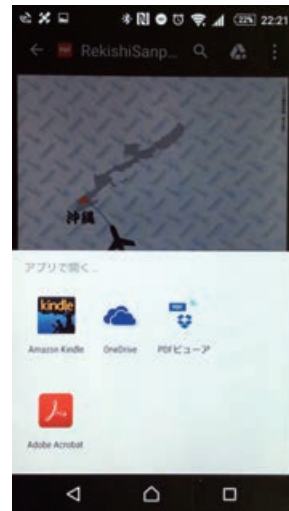
①ブラウザでダウンロードサイトを開いてダウンロードファイルをタップ(クリック)してください。

②ブラウザでPDFが表示されますので、○のところがタップ(クリック)してメニューを表示してください。

③メニューが表示されたら、「アプリで開く」のところがタップ(クリック)してください。

※10MBありますので、wi-fi環境で接続することをお勧めします。

※もしくはPCでダウンロードして、PCとモバイル端末を接続し、適当なフォルダに入れてください。

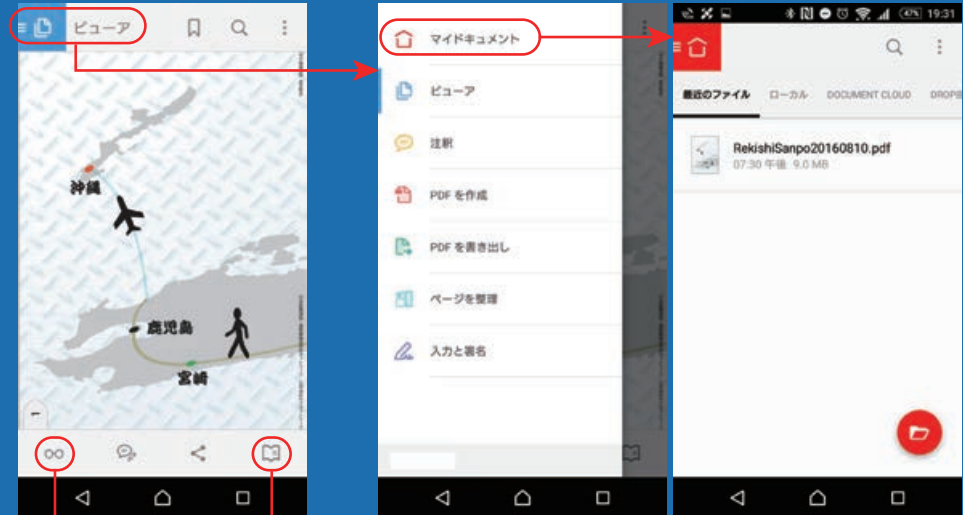


④アプリ選択画面がでますので、「Adobe Acrobat」をタップ(クリック)してください。

※本ファイルは Adobe Acrobat で作成しております。
ダウンロードして Adobe Acrobat Reader (無料) でご覧ください (Windows, iOS, Android 動作確認済)。
他のアプリケーションでは不具合が発生することがあります。

※OfficeSuiteでの注意点 (Android): 一部表示に時間がかかる場合があります。
少し待つと表示されるようです。

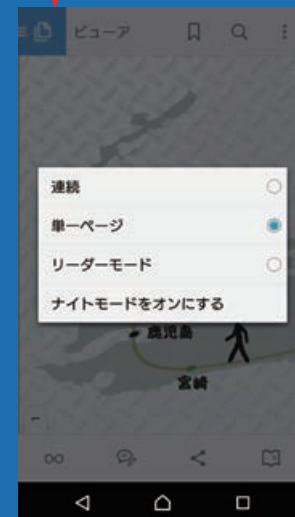
★Adobe Acrobat Readerの基本的な使い方



1度 Acrobat Reader で開くと「最近のファイル」一覧に RekiishiSanpo20160810.pdf (ファイル名) が表示されます。次回からはここからファイル名をタップすることで開くことができます。

※端末に入っているPDFファイルは「ローカル」に全て表示されます。

ページのめくり方を選択できます



デフォルトの状態では「連続」が選択されていて、縦スクロールで見えるように設定されています。「単一ページ」を選択すると表示がページごとになり、フリックすることで次のページに進むことができます。お好みで設定してください。

「目次」が開きます

目次	しおり	目次	しおり
表紙		北九州	
目次		官営八幡製鐵所・修繕工場・日露冶工場	
はじめに		官営八幡製鐵所・日本事務所	
取説		官営八幡製鐵所・東田第一記念高炉	
年表		部地灯台	
各県のシンボルマーク		旧住友銀行若松支店(解体)	
北九州		南河内橋	
福岡		若戸大橋	
位置		西日本総合展示場・本館	
長崎		飛橋ビル	
熊本		北九州穴生ドーム	
大分		北九州メディアドーム	

どこからでも各ページに移動できるように設定しています。