

売上高は前年度横ばいとなるもコスト削減によって経常利益は増加へ No change in sales but higher earnings because of cost reduction

2014年度の上半期の鉄鋼各社の収益を財務省「法人企業統計」からみると、売上高は前年同期比7.7%増の8.9兆円、経常利益は同20.5%増の4,460億円となった。

2014年度の鉄鋼需要については、内需は土木向けが公共投資により底堅く推移し、また一部の製造業向けも堅調であった一方、2014年4月に実施された消費税増税の個人消費に対する影響解消が遅れたことなどから年度を通してみると前年度と同程度の水準にとどまり、また輸出は円安によって輸出環境が改善されてはいるもののアジア地域における鋼材需給の緩和が継続しており、通年では前年度並みに推移した。

こうした鉄鋼需要を背景に2014年度通期の鉄鋼各社の収益については、売上高は鋼材出荷量が概ね前年度並みの水準となることから横ばい、経常利益は原材料価格の下落や継続的なコスト削減などによって前年度に比べて増加する見通しである。

2014年度上半期における収益の実績から財務比率をみると、経常利益が増加したことなどから売上高経常利益率は前年同期比0.5ポイント増の5.0%となり、また自己資本経常利益率も同1.4ポイント増の11.3%となった。自己資本比率については前年同期比1.7ポイント増の39.4%となった。

2014年度の設備投資額を日本政策投資銀行「設備投資計画調査」からみると、前年度比27.7%増の6,437億円となる計画となっている。投資の内容としては、高炉の改修などの大型案件のほか設備更新、合理化投資などが計画されている。

According to "Financial Statements Statistics of Corporations by Industry" of the Ministry of Finance, sales in the Japanese steel industry in the first half of fiscal 2014 increased 7.7% from one year earlier to ¥8.9 trillion and ordinary income was up 20.5% to ¥446.0 billion.

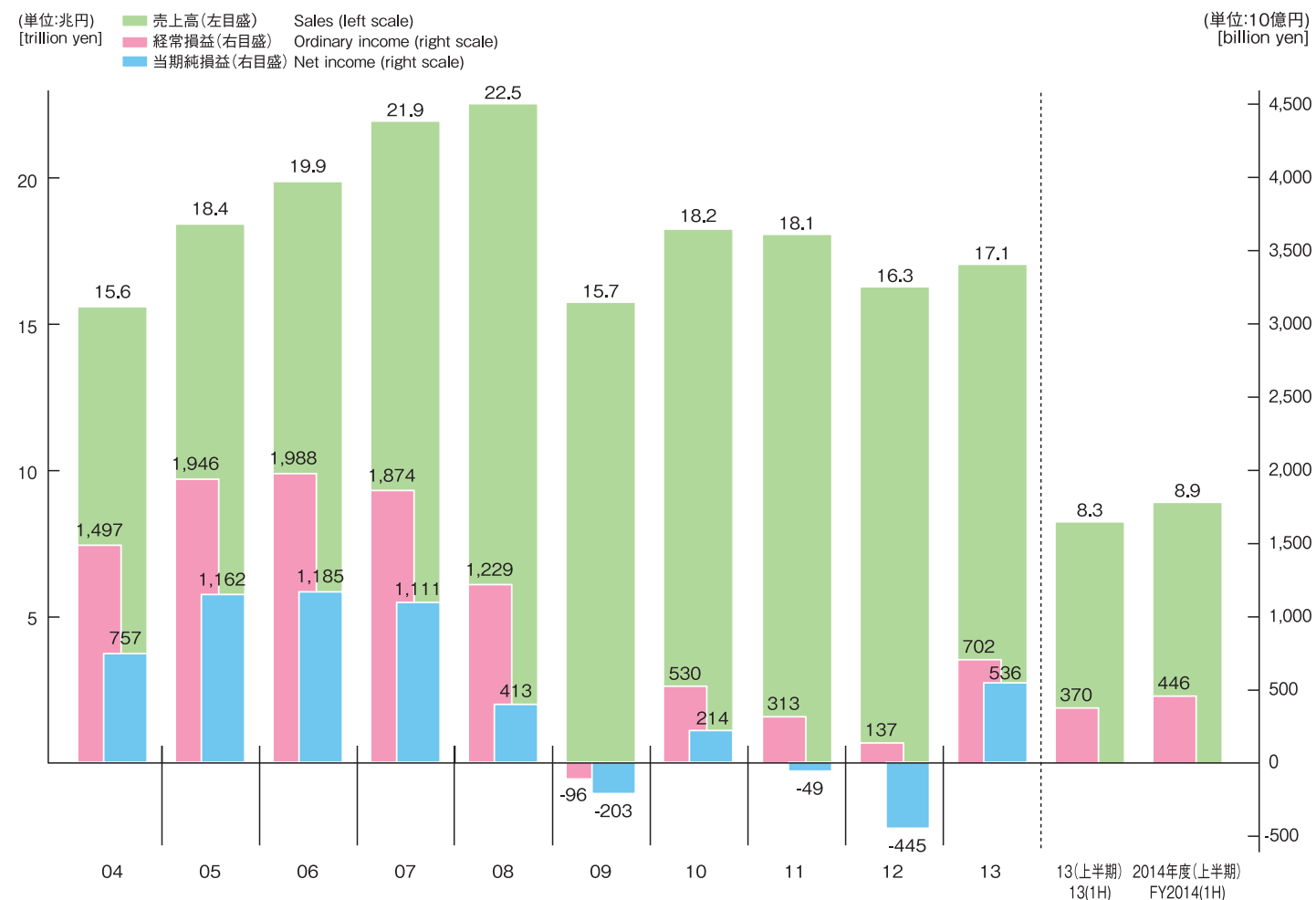
In fiscal 2014, domestic demand for steel is expected to be about the same as in the previous fiscal year. Demand is firm in the civil engineering sector because of public-works projects and in some manufacturing categories. But in total domestic demand was generally flat because of the prolonged downturn in consumer spending after the April 2014 consumption tax hike. Steel exports are also expected to be unchanged. The weaker yen has improved the environment for exports but the supply of steel in Asia continues to grow.

Fiscal 2014 sales in the Japanese steel industry are expected to be about the same as in fiscal 2013 since the volume of shipments is unchanged. But ordinary income is expected to be higher than in the previous year because of the lower cost of raw materials and ongoing cost-cutting programs.

Based on fiscal 2014 first half performance, the ratio of ordinary income to sales increased 0.5 percentage point to 5.0% from one year earlier and the ratio of ordinary income to equity increased 1.4 percentage points to 11.3%. The steel industry's equity ratio increased 1.7 percentage points to 39.4%.

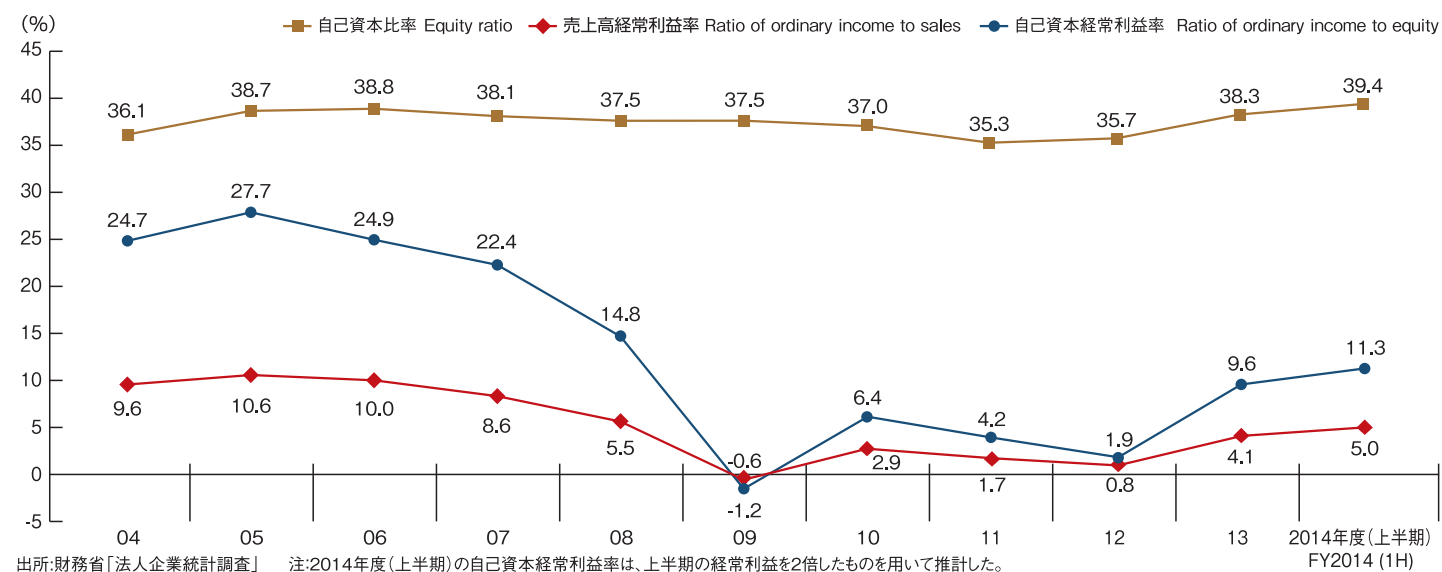
Capital spending by the steel industry in fiscal 2014 is expected to increase 27.7% to ¥643.7 billion yen according to "DBJ Capital Spending Survey" by Development Bank of Japan. Blast furnace improvements and other major projects along with equipment updates and investments to streamline operations are mainly responsible for this increase.

● 鉄鋼業の売上高と経常損益、当期純損益の推移 Sales, Ordinary Income and Net Income



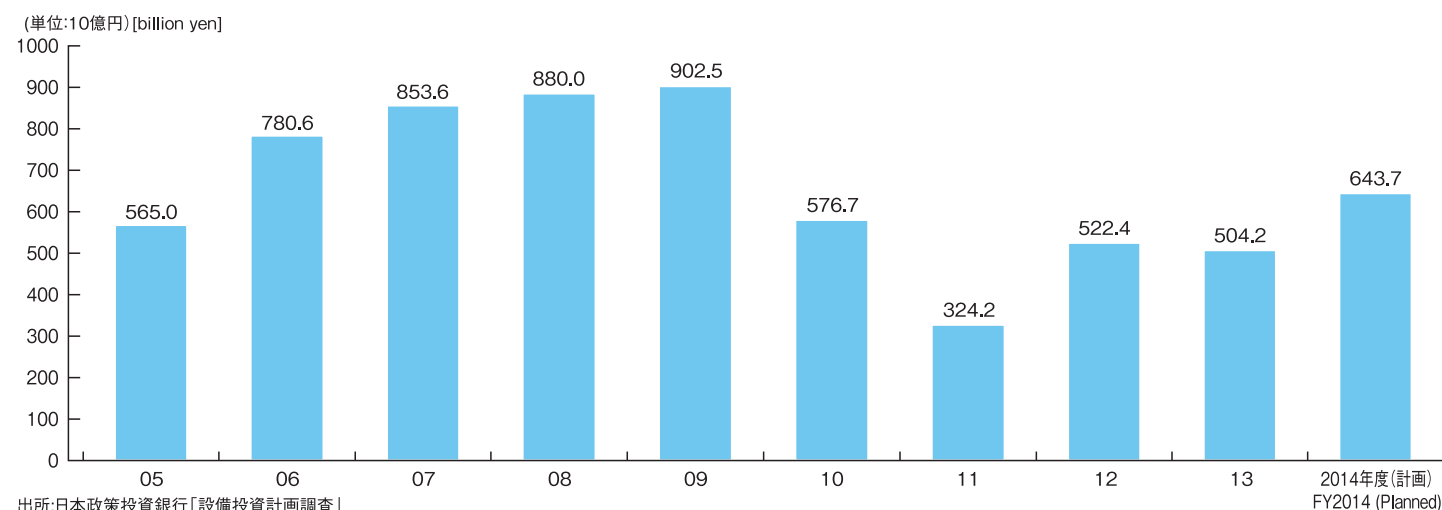
出所:財務省「法人企業統計調査」注:2013年度(上半期)および2014年度(上半期)の当期純利益は公表されていない。
Source: "Financial Statements Statistics of Corporations by Industry," Ministry of Finance
Note: The first half net incomes for FY2013 and FY2014 are not disclosed.

● 鉄鋼業の財務比率の推移 Financial Ratios



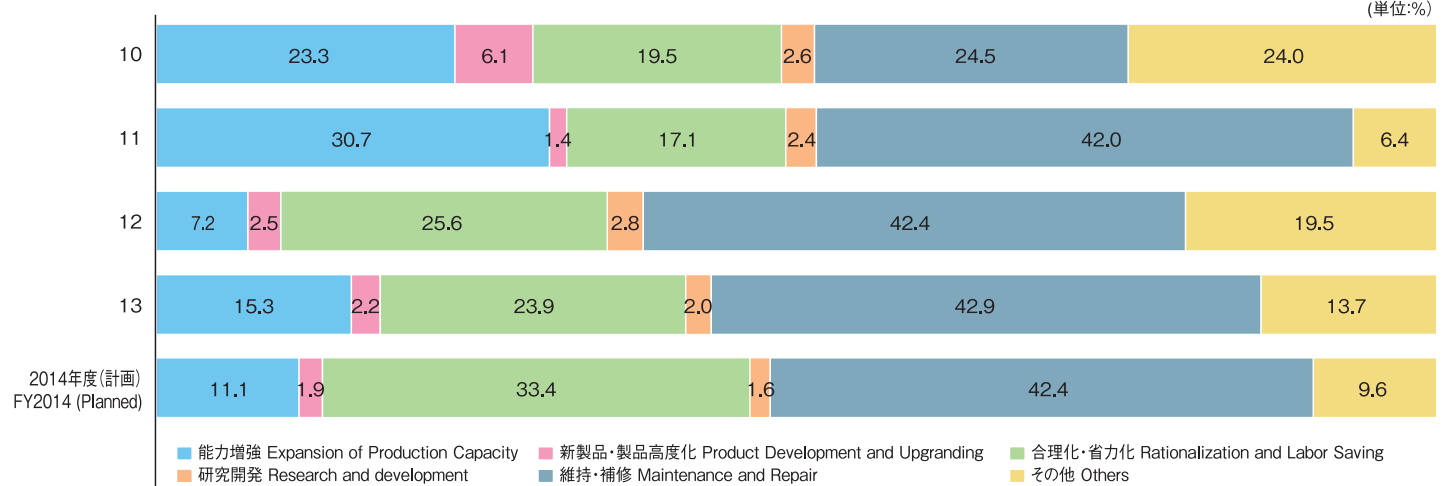
出所:財務省「法人企業統計調査」注:2014年度(上半期)の自己資本経常利益率は、上半期の経常利益を2倍したものをを用いて推計した。
Source: "Financial Statements Statistics of Corporations by Industry," Ministry of Finance
Note: The ratio of ordinary income to equity for the first half of FY2014 is estimated by doubling the ordinary income for the first half of FY2014.

● 鉄鋼業の設備投資額推移(工事ベース) Capital Spending (Construction Basis)



出所:日本政策投資銀行「設備投資計画調査」
Source: "DBJ Capital Spending Survey" Development Bank of Japan

● 鉄鋼業の目的別設備投資の構成比推移 Trend of Investment Motives



出所:日本政策投資銀行「設備投資計画調査」
Source: "DBJ Capital Spending Survey" Development Bank of Japan